



LES GEIQ EN AUVERGNE-RHÔNE-ALPES

39 GEIQ - 55 IMPLANTATIONS

1 456 736

Heures de mise à disposition

121

Salariés permanents

30 939 493 €

CA issu de la mise à disposition

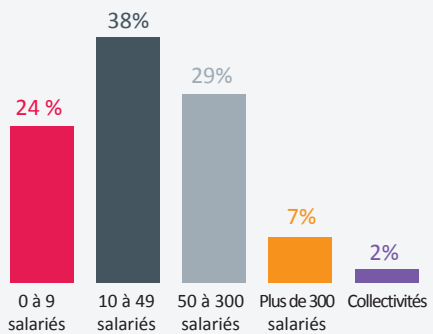
497 714

Heures de formation

ENTREPRISES

RÉPARTITION DES ENTREPRISES SELON LEUR EFFECTIF

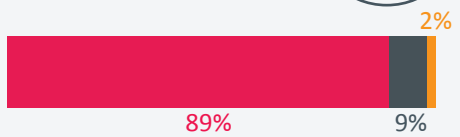
1 759
entreprises adhérentes



CONTRATS

RÉPARTITION DES CONTRATS

1 699
contrats signés en 2020



- Contrats de professionnalisation
- PEC et autres
- Contrats hors alternance
- Contrats d'apprentissage

3 842
Contrats gérés en 2020

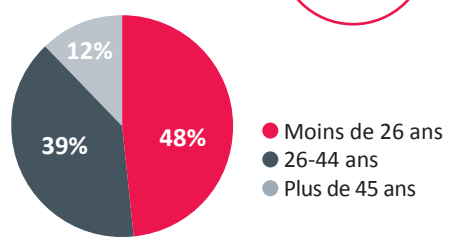
365 jours
C'est la durée moyenne d'un contrat

11%
C'est le taux de rupture des parcours

SALARIÉS

RÉPARTITION DES SALARIÉS PAR ÂGE

29 ans
d'âge moyen à l'embauche



70%
hommes



30%
femmes

1 683
salariés embauchés en 2020

3 710
salariés en parcours en 2020

CARACTÉRISTIQUES DES SALARIÉS EMBAUCHÉS*

Bénéficiaires de minima sociaux	105
Personnes bénéficiant du statut de la protection internationale	66
Personnes bénéficiant ou sortant d'un dispositif d'insertion	93
Jeunes de moins de 26 ans sans qualification	497
Demandeurs d'emploi de 45 ans et plus	210
Personnes éloignées du marché du travail (>1 an)	513
Personnes en reconversion professionnelle contrainte	58
Personnes en situation de handicap	60
Personnes issues de quartiers ou zones prioritaires	236
Personnes sortant de prison ou sous main de justice	15

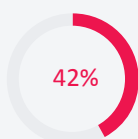
76%

de public
prioritaire

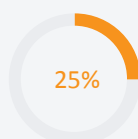
**Certains salariés
peuvent présenter
plusieurs critères*

FORMATIONS

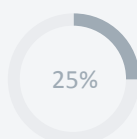
NIVEAUX DE FORMATION DES SALARIÉS EMBAUCHÉS



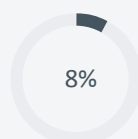
Sans
qualification



Niveau 3

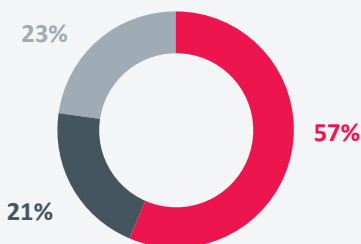


Niveau 4



Niveau 5
et plus

RÉPARTITION DES QUALIFICATIONS OBTENUES



- Diplôme d'État / Diplôme / Titre
- Certificat de Qualification Professionnelle
- Autre qualification (ex : reconnaissance CCN)



92%
de réussite
à l'examen

332 heures

de formation (en moyenne par ETP)

SORTIES



69%

des parcours dans
un Geiq permettent
l'acquisition d'une qualification